


il packaging



Novità !
New!


accendifuoco Anzündler

elios®

La più bella scoperta dopo il fuoco !
Die beste Entdeckung nach dem Feuer !

Contiene 20 strisce enthält 20 Streifen

Accende in modo facile e sicuro senza sporcare lasciando le tue mani libere dagli odori degli accendifuoco tradizionali!
Einfach, sicher und geruchsneutral !
Nach Gebrauch kein Händewaschen nötig !




ecologico umweltfreundlich

Ideale per accendere stufe a legna, barbecue, caminetti e per il tempo libero!
Ideal für Holzöfen, Grills, Kamine und Lagerfeuer !


Facilmente infiammabile - Conservare lontano da fiamme e scintille - tenere lontano dalla portata dei bambini
Leicht entflammbar - Nicht in der Nähe von Flammen und Funken sowie ausserhalb der Reichweite von Kindern aufbewahren
Produktion / prodotto e distribuito da CD Industrie Val di Non - Brez - Val di Non - Trentino www.eco-elios.it

- 1 -




Estrai una striscia dalla confezione tenendola ai lati e sentirai che elios non lascia cattivi odori.
Einen elios-Streifen aus der Schachtel entnehmen. Sie werden sofort merken, dass elios geruchsneutral ist.

- 2 -



Arrotola elios con le dita dandogli la forma ottimale. Più stretto per una fiamma concentrata, più largo per una fiamma più ampia.
Den elios-Streifen je nach Einsatz einrollen: eng, um eine kleine Flamme zu erhalten, breit für eine grosse Flamme.

- 3 -





Accendi e posiziona sotto la legna o il materiale che devi accendere facendo attenzione a non entrare in contatto con la fiamma!
Anzünden und unter das Holz oder das anzuzündende Material legen. Dabei den Kontakt mit dem Feuer meiden.

ecologico ökologisch
sicuro sicher


non fa odori geruchsneutral
funziona anche bagnato brennt auch bei Nässe

poco ingombrante handliches Format
lascia le mani pulite Hände bleiben sauber


Novità !  Patent pending 2007




ecologico
ökologisch




sicuro
sicher




non fa odori
geruchsneutral



funziona anche bagnato
brennt auch bei Nässe




poco ingombrante
handliches Format




lascia le mani pulite
Hände bleiben sauber

- 1 -




Estrai una striscia dalla confezione tenendola ai lati e sentirai che elios non lascia cattivi odori.
Einen elios-Streifen aus der Schachtel entnehmen. Sie werden sofort merken, dass elios geruchsneutral ist.

- 2 -



Arrotola elios con le dita dandogli la forma ottimale. Più stretto per una fiamma concentrata, più largo per una fiamma più ampia.
Den elios-Streifen je nach Einsatz einrollen: eng, um eine kleine Flamme zu erhalten, breit für eine grosse Flamme.

- 3 -



Accendi e posiziona sotto la legna o il materiale che devi accendere facendo attenzione a non entrare in contatto con la fiamma!
Anzünden und unter das Holz oder das anzuzündende Material legen. Dabei den Kontakt mit dem Feuer meiden.

Codice Ean-13

Prodotto e distribuito da - CD Industrie Val di Non - di Clauser Daniel
Tel: +039 3468879085 Fax: 0463874429
www.eco-elios.it